

نتائج بلحاظ زمرہ

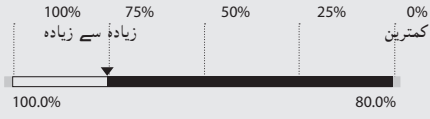
اسکول
پرنسپل

اس چارٹ کی توضیح کس طرح کریں

کسی اسکول کی تشخیص یہ معلوم کر کے لگائی جاتی ہے کہ تمام اسکولوں کے اسکورز کی حدود میں ہر زمرے میں اس کا اسکور کتنا زیادہ بڑھا ہے۔ یہ چارٹ اس تحریک کو فیصد کے طور پر ظاہر کرتے ہیں۔ بائیں جانب موجود مثال میں، شہر میں کمترین سے سب سے زیادہ اسکور کے مقابلے میں متعلقہ اسکول کا اسکور 75% ہے۔

اگر کوئی اسکول کسی حد کی چوٹی کی سطح پر کارکردگی کا مظاہرہ کرے گا، تو متعلقہ پٹی مکمل طور پر رنگ دار ہوگی۔ اگر کوئی اسکول کسی حد کی کمترین سطح پر کارکردگی کا مظاہرہ کرے گا، تو متعلقہ پٹی رنگ دار نہیں ہوگی۔ اگر کوئی اسکول کسی اوسط حد پر کارکردگی کا مظاہرہ کرے گا، تو متعلقہ پٹی کا نصف حصہ رنگ دار ہوگا۔

حاضری
95%



اس مثال میں اسکول کی حاضری 90% ہے۔ شہر میں کسی بھی اسکول میں کمترین حاضری (80%) سے سب سے زیادہ حاضری (100%) کے مقابلے میں متعلقہ اسکول کا اسکور 75% ہے۔

ذیل میں دائیں جانب کے سبز خاکے اس اسکول کا موازنہ اسکے ہمسرہ گروہ سے کرتے ہیں۔ بائیں جانب کے نیلے خاکے آپ کے اسکول کا موازنہ شہر میں اسکولوں سے کرتے ہیں۔ ہمسرہ اسکور کو شہر کے اسکورز سے تین گنا زیادہ شمار کیا جاتا ہے۔ ہمسرہ اور شہر میں سطور 2005-08 میں اسکولوں کے نتائج پر مبنی ہیں۔

اسکولی ماحول

مجموعی اسکور کا 15% ہے

سرورے اسکورز (10 پوائنٹس)

اس سال کا اسکور:
5.8 سے

تعلیمی توقعات:

ابلاغ:

شمولیت:

حفاظت و ادب

حاضری (5 پوائنٹس)

طلباء کی کارکردگی

مجموعی اسکور کا 25% ہے

اس سال کا اسکور:
8 سے

فنون انگریزی زبان

مہارت (سطح 3 یا 4) پر قائم طلباء کا فیصد

طالب علم کی وسطی مہارت (1.00-4.50)

ریاضیات

مہارت (سطح 3 یا 4) پر قائم طلباء کا فیصد

طالب علم کی وسطی مہارت (1.00-4.50)

طلباء کی پیش رفت

مجموعی اسکور کا 60% ہے

اس سال کا اسکور:
18.2 سے

فنون انگریزی زبان

کم از کم 1 سال کی پیش رفت کرنے والے طلباء کا فیصد

اسکول میں کم از کم 1 سال کی پیش رفت کرنے والے کمترین 1/3 طلباء کا فیصد

سطح 1 اور 2 کے طلباء کی مہارت میں اوسط تبدیلی

سطح 3 اور 4 کے طلباء کی مہارت میں اوسط تبدیلی

ریاضیات

کم از کم 1 سال کی پیش رفت کرنے والے طلباء کا فیصد

اسکول میں کم از کم 1 سال کی پیش رفت کرنے والے کمترین 1/3 طلباء کا فیصد


سطح 1 اور 2 کے طلباء کی مہارت میں اوسط تبدیلی

سطح 3 اور 4 کے طلباء کی مہارت میں اوسط تبدیلی

طلباء کی
تعداد



100% 75% 50% 25% 0%
شہر میں زیادہ سے زیادہ شہر میں کمترین

شہر کے افق (City Horizon) کی یہ نسبت آپ کا اسکول:





100% 75% 50% 25% 0%
شہر میں زیادہ سے زیادہ شہر میں کمترین

شہر کے افق (City Horizon) کی یہ نسبت آپ کا اسکول:





100% 75% 50% 25% 0%
شہر میں زیادہ سے زیادہ شہر میں کمترین

شہر کے افق (City Horizon) کی یہ نسبت آپ کا اسکول:



100% 75% 50% 25% 0%
شہر میں زیادہ سے زیادہ شہر میں کمترین

شہر کے افق (City Horizon) کی یہ نسبت آپ کا اسکول:




100% 75% 50% 25% 0%
شہر میں زیادہ سے زیادہ شہر میں کمترین

شہر کے افق (City Horizon) کی یہ نسبت آپ کا اسکول:





100% 75% 50% 25% 0%
بمسروں میں زیادہ سے زیادہ بمسروں میں کمترین

بمسرہ افق (Peer Horizon) کی یہ نسبت آپ کا اسکول:






100% 75% 50% 25% 0%
بمسروں میں زیادہ سے زیادہ بمسروں میں کمترین

بمسرہ افق (Peer Horizon) کی یہ نسبت آپ کا اسکول:






100% 75% 50% 25% 0%
بمسروں میں زیادہ سے زیادہ بمسروں میں کمترین

بمسرہ افق (Peer Horizon) کی یہ نسبت آپ کا اسکول:








100% 75% 50% 25% 0%
بمسروں میں زیادہ سے زیادہ بمسروں میں کمترین

بمسرہ افق (Peer Horizon) کی یہ نسبت آپ کا اسکول:



100% 75% 50% 25% 0%
بمسروں میں زیادہ سے زیادہ بمسروں میں کمترین

بمسرہ افق (Peer Horizon) کی یہ نسبت آپ کا اسکول:



آپ کے اسکول
کا اسکور (۳)

آپ کے اسکول کا
اسکور (۳)

آپ کے اسکول
کا اسکور (۳)

آپ کے اسکول
کا اسکور (۳)

آپ کے اسکول
کا اسکور (۳)

